

2023 YILINDA*

manibux'ta

NELER OLDU?

2023'TE **15.000.000**
TOPLAM HARÇLIK İŞLEM HACMI

ÇOCUKLARIN
%80'i HAFTALIK

%20'si AYLIK
OLARAK HARÇLIKLARINI
ALDI

ALIŞVERİŞLERİN

%55'i

ONLINE YAPILDI!



ERKEKLER HAFTALIK
ORTALAMA
315 TL



KIZLAR HAFTALIK
ORTALAMA
360 TL



HARÇLIK BİRİKTİRME
ŞAMPİYONU

KIZ ÇOCUKLARI



KIZ ÇOCUKLARI

HARÇLIKLARININ %40'INI BİRİKTİRDİ



SANAL KART KULLANIMI

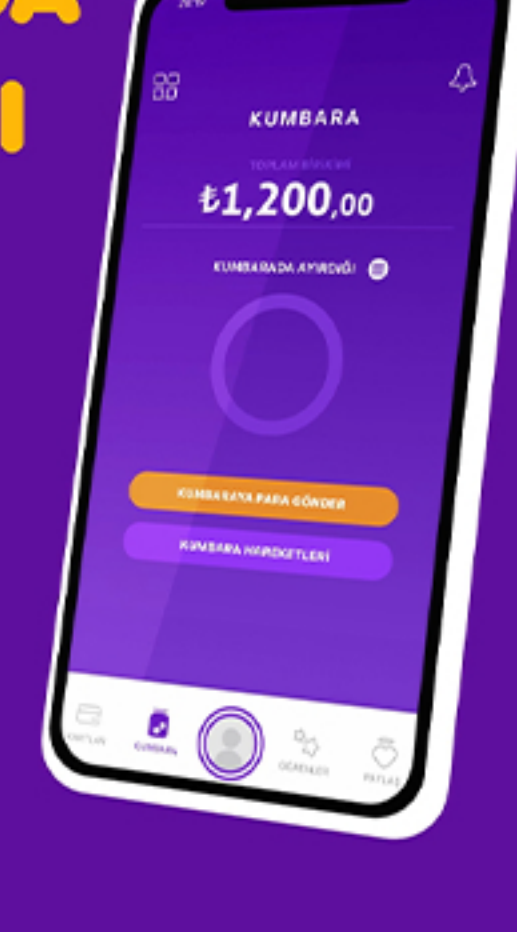
%25

OLDU!



manibux KUMBARADA
PARA BİRİKTİRME ORANI

%32
OLDU



REKORTMEN ŞEHİRLER



İZMİR

EN **DÜZENLİ** HARÇLIK GÖNDEREN ŞEHİR



GAZİANTEP

EN **YÜKSEK** HARÇLIK GÖNDEREN ŞEHİR



MERSİN


EN **ÇOK** ONLINE HARCAYAN ŞEHİR

2023'ÜN EN POPÜLER HARCAMA TRENDELERİ

EN FAZLA HARCAMA
YAPILAN KATEGORİLER




YEME İÇME



DİJİTAL
UYGULAMALAR



OYUN



KIYAFET



EĞLENCE

KIZ ÇOCUKLARININ
FAVORİ KATEGORİLERİ



YEME İÇME



KIYAFET

ERKEK ÇOCUKLARININ
FAVORİ KATEGORİLERİ



YEME İÇME



OYUN

2023'TE

EN FAZLA HARCAMA YAPILAN HİZMET

KAFELER

EN FAZLA HARCAMA
YAPILAN AYLAR



manibux
HAZİRAN
KASIM

EN FAZLA HARCAMA
YAPILAN GÜN



manibux
CUMA